

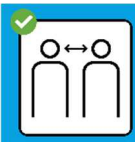
SCHUTZKONZEPT

für Trainings, Seminare & Turniere
gültig ab 6. Juli 2020



Bei Symptomen zuhause bleiben.

Rester à la maison en cas de symptômes.
In caso di sintomi restare a casa.



Abstand halten.

Garder ses distances.
Tenersi a distanza.



Maske, wenn Abstandhalten nicht möglich ist («Briefing»).

Porter un masque si on ne peut pas garder ses distances («Briefing»)
Usare la mascherina se non è possibile tenersi a distanza («Briefing»).



Hände schütteln vermeiden.

Éviter les poignées de main.
Evitare le strette di mano.



Gründlich Hände waschen.

Se laver soigneusement les mains.
Lavarsi accuratamente le mani.



In Taschentuch oder Armbeuge husten und niesen.

Tousser et éternuer dans un mouchoir ou dans le creux du coude.
Tossire e starnutire in un fazzoletto o nella piega del gomito.



SwissCovid App schon installiert?

1. ALLGEMEINES

1.1 Hygienevorschriften und Verhaltensregeln

Die Plakate mit den Hygienevorschriften und Verhaltensregeln des BAG sind in der Halle mehrfach und gut ersichtlich platziert. Die Trainer/innen bzw. Veranstalter sind dafür verantwortlich, dass sich die Anwesenden an diese Vorschriften halten.

Alle Besucher/innen werden um gegenseitige Rücksichtnahme gebeten. Dies gilt vor allem für Situationen, wo der Mindestabstand nicht eingehalten werden kann.

1.2 Handhygiene

Alle Besucher der Halle werden aufgefordert, sich regelmässig die Hände zu waschen bzw. Desinfektionsmittel für die Hände zu benutzen.

Vor und nach dem Aufstellen / Abbau des Hindernisparcours müssen die Hände desinfiziert werden. Trainer/innen werden gebeten, dafür selbst ausreichend Desinfektionsmittel mitzuführen. Den Turnierhelfern/innen wird Desinfektionsmittel zur Verfügung gestellt.

1.3 Schutzmasken

Das Tragen einer Schutzmaske in der Halle ist freiwillig wird aber empfohlen für Situationen, wo der Mindestabstand nicht immer eingehalten werden kann. Beispiele: Briefing, Parcoursbesichtigung.

Im Grundsatz verwenden alle Besucher/innen selbst mitgebrachte Masken. Bei Bedarf können 3-lagige Masken in der Halle zum Selbstkostenpreis gekauft werden. Den Turnierhelfern wird die Maske kostenlos abgegeben.

Schutzmasken oder Einweghandschuhe sollen nach Möglichkeit zu Hause entsorgt werden!

1.4 Handtücher für Hunde

Aus hygienischen Gründen werden keine Handtücher zur Reinigung der Hunde bereitgestellt. Alle Benutzer/innen werden gebeten, unbedingt eigene Handtücher mitzubringen.

1.5 Abfälle & Entsorgung

In der Halle sind aus hygienischen Gründen keine Abfallbehälter vorhanden. Abfälle müssen in den Abfalltonnen vor der Halle entsorgt werden.

1.6 Toiletten & Dusche

1.6.1 Toilette

Die Toilettenanlage steht zur Benutzung offen. Im Vorraum zu den WCs dürfen sich maximal 2 Personen gleichzeitig aufhalten. Es wird empfohlen, die Toilette nur in dringenden Fällen zu benutzen. Es steht Material für die Desinfektion der Hände zur Verfügung, welches zwingend zu verwenden ist.

1.6.2 Dusche

Die Dusche steht ausschliesslich für den Seminar- und Turnierbetrieb und nur auf speziellen Wunsch zur Verfügung. Vor der Benutzung der Dusche ist jede Person im Sinne des persönlichen Schutzes selbst dafür verantwortlich, die Armaturen mit dem zur Verfügung gestellten Material zu reinigen bzw. zu desinfizieren.

1.7 Reinigung

Oberflächen und Gegenstände werden regelmässig und bedarfsgerecht gereinigt. Dies gilt insbesondere dann, wenn diese von mehreren Personen berührt werden.

1.8 Persönliche Gegenstände

Persönliche Gegenstände, wie z.B. Hundespielzeuge, Hundenäpfe, Schuhe und Kleidung müssen in jedem Fall beim Verlassen des Übungsplatzes wieder mitgenommen werden. Zurückgelassene Gegenstände werden während der Pandemie aus hygienischen Gründen entsorgt und nicht aufbewahrt!

1.9 Persönliche Daten & Contact Tracing

Im Falle einer Anfrage betreffend Rückverfolgung von Ansteckungsfällen durch die Behörden müssen die benötigten persönlichen Daten schnell zur Verfügung stehen. Dabei handelt es sich namentlich um: Name, Vorname, Wohnort, Telefonnummer, Mailadresse sowie Datum der Anwesenheit. Durch die Benutzung der Halle erklären sich alle Besucher/innen mit der Sammlung und Weitergabe dieser Daten einverstanden.

Die Trainer/innen müssen ihre eigenen Angaben und die der Trainierenden auf Verlangen fristgerecht und in elektronischer Form übergeben. Im Idealfall führen die Trainer/innen pro Lektion eine Präsenzliste, die aufzeigt, wer an einem bestimmten Training teilgenommen hat bzw. wer nicht anwesend war.

1.10 Take Away (Bistro)

Es steht ein reduziertes Angebot an Getränken und Snacks zur Verfügung.

Nach dem Warenbezug und der Zahlung ist das Bistro umgehend wieder zu verlassen.

Das Bistro darf nicht als Aufenthaltsraum genutzt werden (Tische und Stühle sind entfernt).

2. TRAINING / SEMINAR

2.1 Anzahl Personen pro Trainingsfläche

Im Trainingsbetrieb dürfen pro Trainingsfläche max. 7 Personen gleichzeitig anwesend sein (1 Trainer/in + 6 Trainierende); Begleitpersonen haben keinen Zutritt.

2.2 Betreten & Verlassen der Halle

Die Ein- / Ausgänge und Laufwege sind beschildert. Folgendes ist zwingend zu beachten:

2.2.1 Trainingsgruppen

Pro Platz sind die zugewiesenen Ein- / Ausgänge zu benutzen:

für Platz 1 (vorne) → Türe **LINKS** beim Rolltor

für Platz 2 (hinten) → Türe **RECHTS** beim Unterstand

2.2.2 Einzeltraining bis 2 Personen

Selbständiger Zutritt mit Code

für Platz 1 und 2 → Türe **RECHTS** beim Unterstand

2.2.3 Betreten der Halle

Befinden sich auf dem gebuchten Platz noch Personen, wartet die Folgegruppe (unter Einhaltung des geforderten Abstands) in jedem Fall vor der Halle, bis die Vorgängergruppe die Halle verlassen hat. Damit wird sichergestellt, dass sich Personen nicht kreuzen.

Es steht Material für die Desinfektion der Hände zur Verfügung, welches zwingend vor jedem Betreten der Halle zu verwenden ist.

2.2.4 Verlassen der Halle

Die Trainingsstunden sind 5 Minuten vor Ablauf jedes gemieteten Zeitfensters zu beenden. Trainer und Trainierende verlassen die Halle über die festgelegte Türe. Damit wird sichergestellt, dass sich Personen nicht kreuzen.

2.3 Wartezonen

Pro Platz besteht eine Wartezone. Hier halten sich die Trainierenden und ihr Hund auf, wenn sie selbst nicht trainieren.

Die Trainer/innen sind dafür verantwortlich, dass der geforderte Abstand zwischen den einzelnen Trainierenden in der bestuhlten Wartezone eingehalten wird. In der Wartezone sind die Standorte der Sitzgelegenheiten fix markiert. Die Stühle dürfen nicht umplatziert werden.

2.4 Besichtigung Trainingssequenzen / Parcours

Die Besichtigung der Trainingssequenzen / des Parcours kann in der Gruppe erfolgen. Die Trainierenden achten jedoch selbstständig darauf, den geforderten Abstand jederzeit einzuhalten; die Trainer/innen überwachen die Einhaltung.

3. TURNIER

3.1 Leistungsheft / Check-In

Die Zeitpläne sind so gestaltet, dass sich die einzelnen Startfeldblöcke nicht kreuzen. Die Sportler/innen werden gebeten, das Check-In erst zur angegebenen Zeit durchzuführen und die Abstandsregeln einzuhalten.

3.2 Anzahl Personen pro Bereich

3.2.1 Vorbereitungsbereich

Im Vorbereitungsbereich dürfen **max. 10 Personen** gleichzeitig anwesend sein.

3.2.2 Parcoursbesichtigung («Briefing»)

Die Gruppengrösse für die Parcoursbesichtigung ist limitiert. Die Gruppeneinteilung wird im Zeitplan bekannt gegeben und muss eingehalten werden.

3.3 Betreten & Verlassen der Halle

Die Ein- / Ausgänge und Laufwege sind beschildert. Folgendes ist zwingend zu beachten:

ZUSCHAUER → Türe **RECHTS** beim Unterstand

STARTENDE → Türe **LINKS** beim Rolltor
zum Vorbereitungsbereich und Ring

3.4 Zuschauerbereich

Der Zuschauerbereich ist bestuhlt. Die Abstände sind bewusst grosszügig bemessen und sollen nicht verändert werden.

Der Gang zwischen Parcours und Bistro- / WC-Trakt ist kein Aufenthaltsbereich.

4. SCHLUSSBEMERKUNGEN

Alle Trainer/innen werden auf das Schutzkonzept für Trainings und Seminare explizit hingewiesen. Die Trainer/innen verpflichten sich, das Schutzkonzept umzusetzen und ihren Kunden weiterzuleiten.

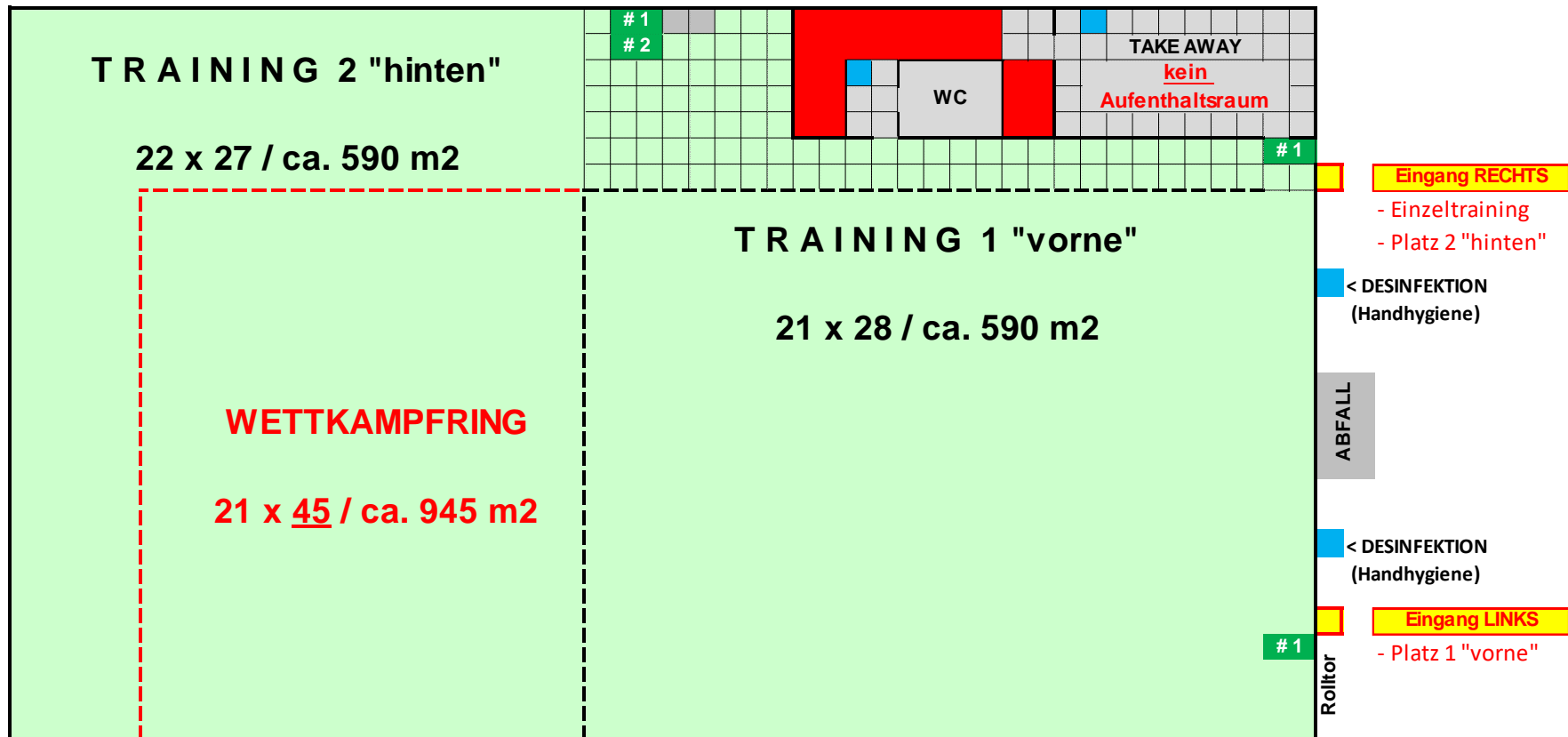
An Turnieren werden die Sportler/innen, Wettkampfrichter/innen und Helfer/innen explizit auf das Schutzkonzept hingewiesen.

Das Schutzkonzept ist auf der Webseite aufgeschaltet und kann jederzeit angepasst werden.

Verantwortliche Person: Philip Fröhlich


Datum: 3. Juli 2020

TRAINING & SEMINAR - Situationsplan



 DESINFEKTIONSMITTEL (Handhygiene)

 # 1 Lichtschalter für Ring vorne: direkt rechts nach dem Eingang

 # 2 Lichtschalter für Ring hinten: an der schmalen Seite (gegen Ring 2) des grauen, grossen Hauptstromkastens; mit der Fernbedienung (oberste zwei Tasten) müssen die Lampen im Bereich Projektion separat eingeschaltet werden

TURNIER – Situationsplan

